

**Ztalmy** <sup>®</sup> <sub>v</sub>  
(ganaxolone) oral suspension | 50 mg/mL

## CÓMO ADMINISTRAR ZTALMY (Z-TAL-MI)

Asegúrese de leer, comprender y seguir estas instrucciones atentamente, a fin de garantizar la administración adecuada de la dosis de la suspensión oral.

### Importante:

- Siga las indicaciones de su proveedor de atención médica instrucciones sobre cómo administrar ZTALMY.
- ZTALMY siempre debe administrarse con alimentos.
- Consulte a su proveedor de atención médica o farmacéutico si no está seguro de cómo preparar o administrar la dosis recetada de ZTALMY.
- Utilice siempre la jeringa para uso oral proporcionada por su farmacéutico, para asegurarse de medir la cantidad correcta de ZTALMY. Una cucharadita o cucharada en el hogar no es un dispositivo de medición adecuado y no debe utilizarse.
- No administre ZTALMY después de la fecha de vencimiento que figura en el envase y en cada frasco.
- Use ZTALMY dentro de los 30 días después de abrir el frasco por primera vez.
- Después de 30 días de abrir el frasco por primera vez, tire (deseche) de manera segura cualquier ZTALMY que no se haya utilizado.

### Cada paquete contiene:



**Frascos** de ZTALMY con tapa a prueba de niños

### Otros suministros proporcionados:

- Adaptador a presión para el frasco
- Jeringas para uso oral

Su farmacéutico le proporcionará un adaptador a presión para el frasco y las jeringas para uso oral del tamaño adecuado según la dosis recetada.

Si no tiene un adaptador a presión para el frasco y las jeringas para uso oral del tamaño adecuado para usar con su medicamento, llame a su farmacéutico de inmediato (disponible las 24 horas del día, los 7 días de la semana) a través del **programa de apoyo al paciente ZTALMY One™: 1-844-ZTALMY-1 (1-844-982-5691)**.

**Nota:** Si pierde o daña una jeringa para uso oral o no puede leer las marcas, comuníquese con su farmacéutico para solicitar una jeringa nueva.

**Siga las instrucciones que aparecen a continuación para usar el adaptador a presión para el frasco y la jeringa para uso oral para medir y administrar ZTALMY.**

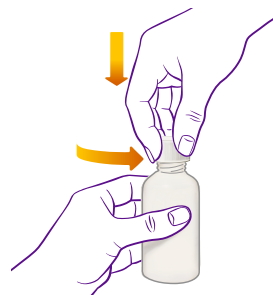
### Preparar el frasco



**1** Sostenga el frasco en la mano y agítelo bien, durante 1 minuto.

Siempre agite bien el frasco, durante 1 minuto, luego, déjelo reposar durante 1 minuto, de modo que la espuma que se acumule durante el movimiento se pueda asentar antes de medir y administrar **cada dosis** de ZTALMY. Esto le ayudará a medir la cantidad correcta del medicamento.

**Nota:** Este paso se realiza para cada dosis del medicamento.



**2** Para retirar la tapa a prueba de niños, presione hacia abajo mientras gira la tapa hacia la izquierda (en sentido contrario a las agujas del reloj).



**3** Perfore y despegue el sello de inducción del frasco.

**Nota:** Este paso se realiza solo para el primer uso del frasco.



**4** Coloque el adaptador a presión para el frasco firmemente, a fin de introducirlo en el frasco. Sujete con firmeza el frasco, con una mano y, con la otra, inserte por completo el adaptador a presión para el frasco; para esto, debe ejercer una presión constante. Asegúrese de que el adaptador a presión para el frasco esté totalmente insertado. Si no se inserta por completo, las piezas pequeñas, como el adaptador a presión para el frasco, pueden convertirse en un riesgo de asfixia para niños y mascotas.

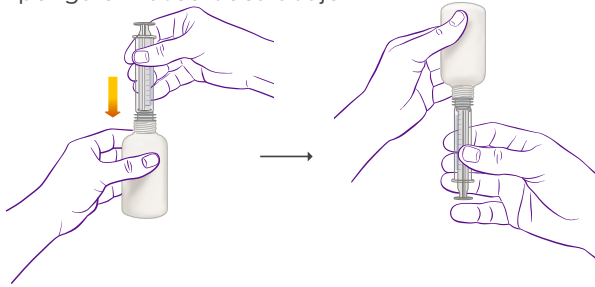
**Nota: No** retire el adaptador a presión para el frasco, una vez introducido.

Consulte la **Guía del medicamento (español e inglés)** de ZTALMY y analícela con su médico.

## Preparación de la dosis

Su proveedor de atención médica le dirá cuánto ZTALMY debe administrar.

- 5** Arme la jeringa para uso oral, empuje el émbolo por completo hacia abajo, luego inserte la punta de la jeringa para uso oral completamente en el adaptador a presión para el frasco. Con la jeringa para uso oral en el lugar de aplicación, ponga el frasco boca abajo.

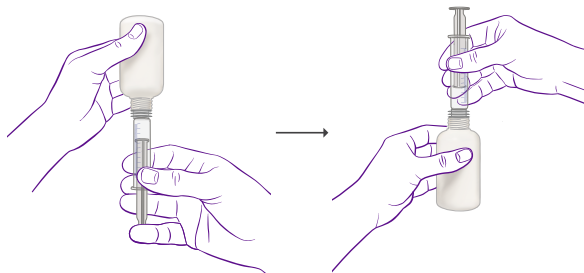


- 6** Tire lentamente del émbolo de la jeringa para uso oral, a fin de extraer la dosis necesaria de ZTALMY. Alinee el extremo del émbolo con la marca de su dosis de ZTALMY.

**Nota:** Las jeringas pueden tener un aspecto diferente al que se muestra en la imagen, según la dosis recetada.



- 7** Cuando haya medido la cantidad correcta de ZTALMY, deje la jeringa para uso oral en el adaptador a presión para el frasco y gire el frasco hacia arriba.



- 8** Retire con cuidado la jeringa para uso oral del adaptador a presión para el frasco.



### ! Qué hacer si ve burbujas de aire:

Si hay burbujas de aire en la jeringa para uso oral, mantenga el frasco boca abajo y presione lentamente el émbolo, para que todo el líquido fluya de nuevo hacia el frasco. Repita el paso 6 hasta que las burbujas de aire desaparezcan.

## Administrar ZTALMY

- 9** Apoye la punta de la jeringa para uso oral en el interior de la mejilla y empuje suavemente el émbolo hasta que se administre todo el ZTALMY que se encuentra dentro de la jeringa oral.



**No** fuerce el émbolo.

**No** dirija el medicamento a la parte posterior de la boca ni a la garganta. Esto puede provocar ahogos.



**10** Enrosque bien la tapa a prueba de niños en el frasco; para hacerlo, gire la tapa hacia la derecha (en el sentido de las agujas del reloj). No retire el adaptador a presión para el frasco. La tapa a prueba de niños se ajustará encima de este.

**Ztalmy** <sup>®</sup> <sub>©</sub>  
(ganaxolone) oral suspension | 50 mg/mL

### ¿Cómo debo almacenar ZTALMY?

- Almacene ZTALMY entre 68 °F y 77 °F (20 °C y 25 °C).
- Siempre almacene ZTALMY en su frasco original en posición vertical.
- Mantenga la tapa a prueba de niños bien cerrada.
- Use dentro de los 30 días después de abrir el frasco por primera vez. Tire (deseche) cualquier medicamento no utilizado después de 30 días.

**Mantenga ZTALMY y todos los medicamentos fuera del alcance de los niños.**

### Detalles de la línea de ayuda

Para obtener asistencia adicional, llame a la línea de ayuda gratuita al **844-MARINUS (844-627-4687)**.

### Horario:

De lunes a viernes De 8:00 a. m. a 6:00 p. m., hora del Este

### Preguntas frecuentes

- P:** ¿Qué pasa si hay burbujas de aire en la jeringa para uso oral?
- R:** Empuje lentamente el líquido para que entre de nuevo en el frasco y repita el paso 6 hasta que las burbujas de aire desaparezcan.

 **MARINUS**

Comercializado por Marinus Pharmaceuticals, Inc. Radnor, PA 19087 EE. UU.

Para obtener más información, visite [www.ZTALMY.com](http://www.ZTALMY.com) o llame al 484-801-4670.

MARINUS, el diseño del círculo y ZTALMY son marcas comerciales registradas de Marinus Pharmaceuticals, Inc., y MARINUS y ZTALMY One son marcas comerciales de Marinus Pharmaceuticals, Inc.

© 2024 Marinus Pharmaceuticals, Inc. Todos los derechos reservados. PRC-US-Zta-00211 12/24